



TRACO COMPUTERS

Aktualizačné vzdelávanie
Využívanie tabletov vo vyučovaní

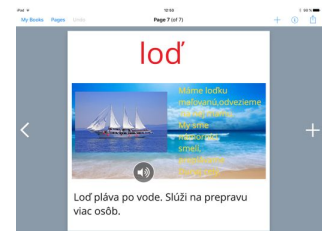
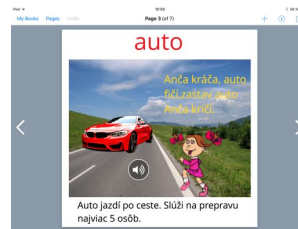
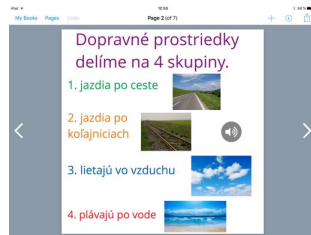

Zuzana Grácová

DOPRAVNÉ PROSTRIEDKY

VECNÉ UČENIE

Topoľčany, 22.1.2016

V prvej úlohe ide o vyvodenie učiva pomocou aplikácie Book Creator. Žiaci sa naučia delenie dopravných prostriedkov na štyri základné skupiny. Naučia sa názvy jednotlivých prostriedkov i pomocou básničiek.



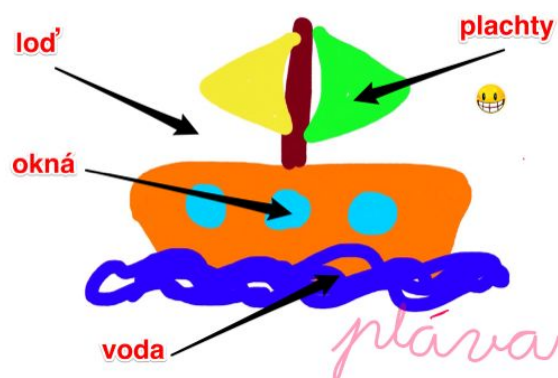
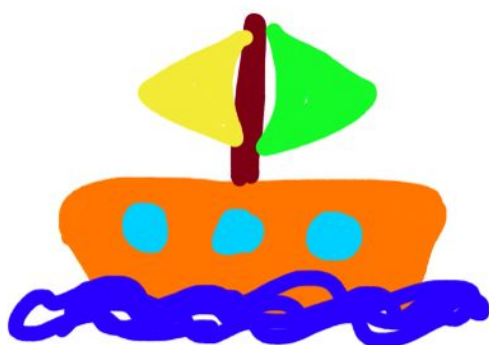
V druhej úlohe som využila aplikáciu Move&Match, v ktorej žiaci triedia jednotlivé dopravné prostriedky podľa toho, kde sa pohybujú.



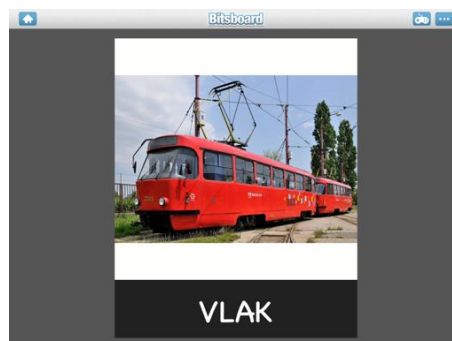
V tretej úlohe som zvolila aplikácie Pic Collage a Skitch- vo vytvorenej tapete z dopravných prostriedkov, ktoré žiaci poznajú, dopisujú ich názvy v tlačenej i písomnej podobe, so šípkami spájajú obrázok so slovom .



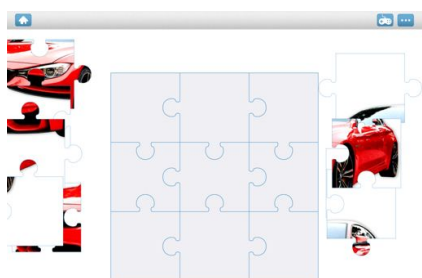
Vo štvrtej úlohe žiaci v aplikácii Doodle Buddy nakreslia dopravný prostriedok, ktorý sa im páči. V aplikácii Skitch označia a pomenujú jednotlivé časti.




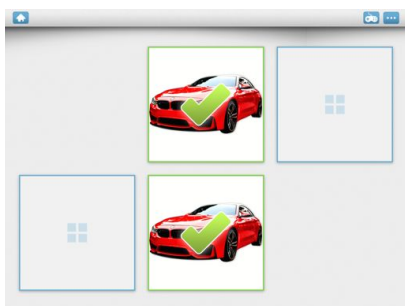
V piatej úlohe si žiaci precvičujú svoje vedomosti o dopravných prostriedkoch pomocou rôznych úloh aplikácie Bitsboard.



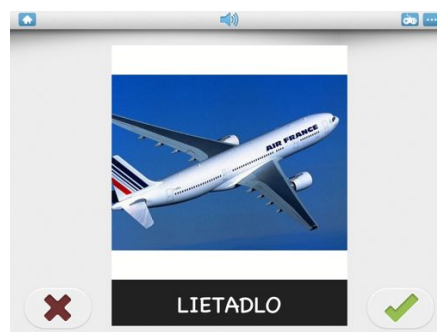
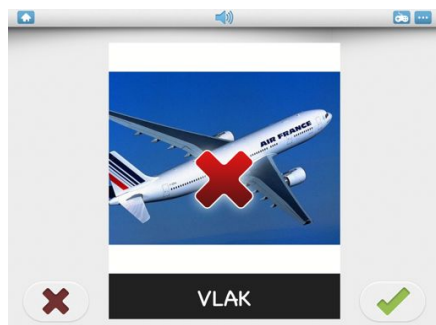
KARTIČKY



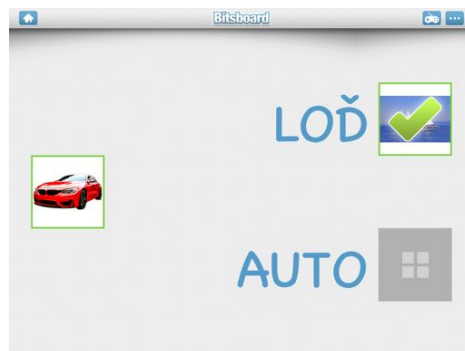

PUZZLE



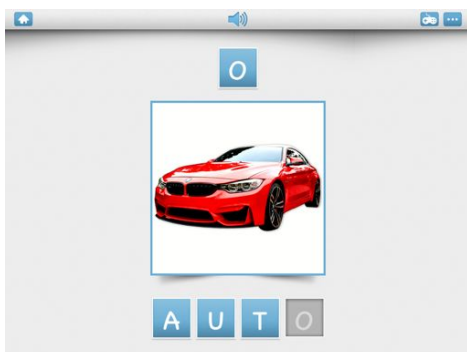
PEXESO



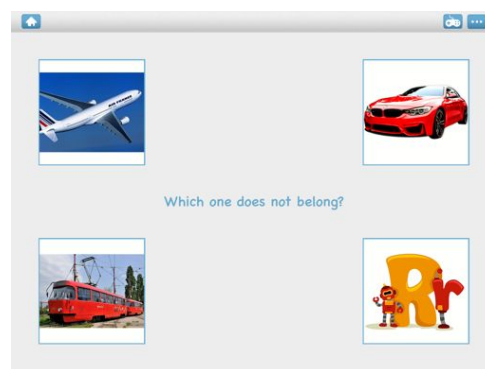
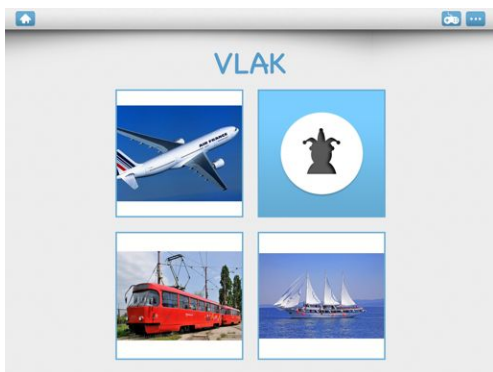
PRAVDA ALEBO LOŽ



PRIRAĐOVANIE



STAVBA SLOVA



BINGO.

ČO SEM NEPATRÍ