



TRACO COMPUTERS

Aktualizačné vzdelávanie
Využívanie tabletov vo vyučovaní

Zuzana Gulliver

Magnet a jeho vlastnosti

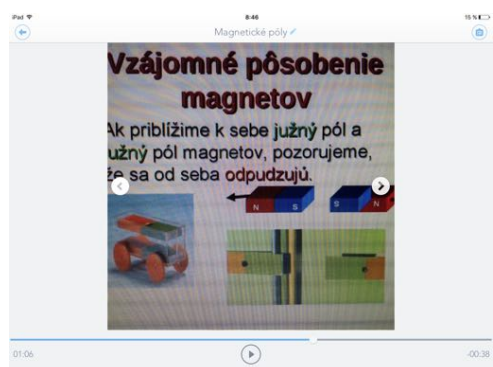
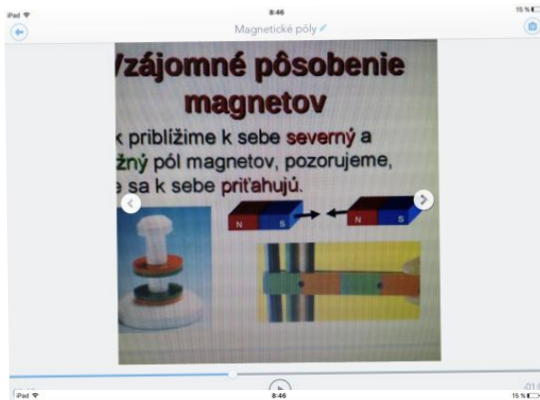
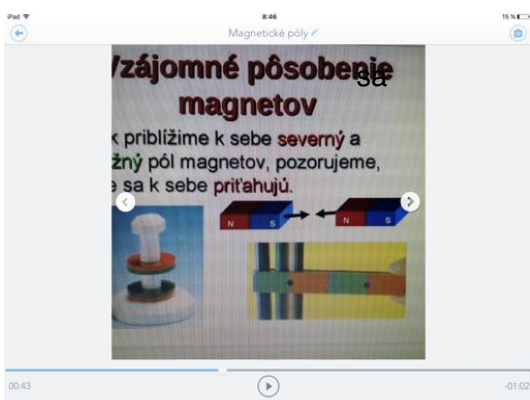
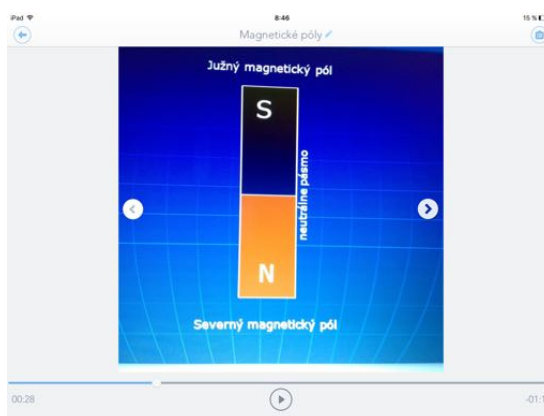
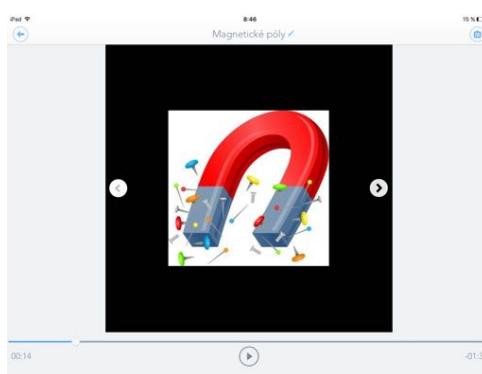
Nová Baňa, 21.11.2015

Predmet: fyzika


Ročník: 9.

Ciel': Čo je magnet? Aké sú jeho vlastnosti?

1. Prezentácia- video vytvorené učiteľkou v aplikácii Puppet Edu. Video je podporené hudbou a hovorením slovom. Prezentácia je následne odoslaná žiakovi ako podpora domáceho učenia sa. Fotky ukazujú jednotlivé kroky videa.



2. V ďalšej časti hodiny sme si postupne ukázali jednotlivé magnety a v aplikácii Skitch sme si označili jednotlivé časti magnetu a priradili sme si k nim šípky.



3. V závere hodiny si žiaci nahovorili v aplikácii Chatter Kid krátku prezentáciu čo si zapamätali a naučili sa na vyučovacej hodine.

