



TRACO COMPUTERS

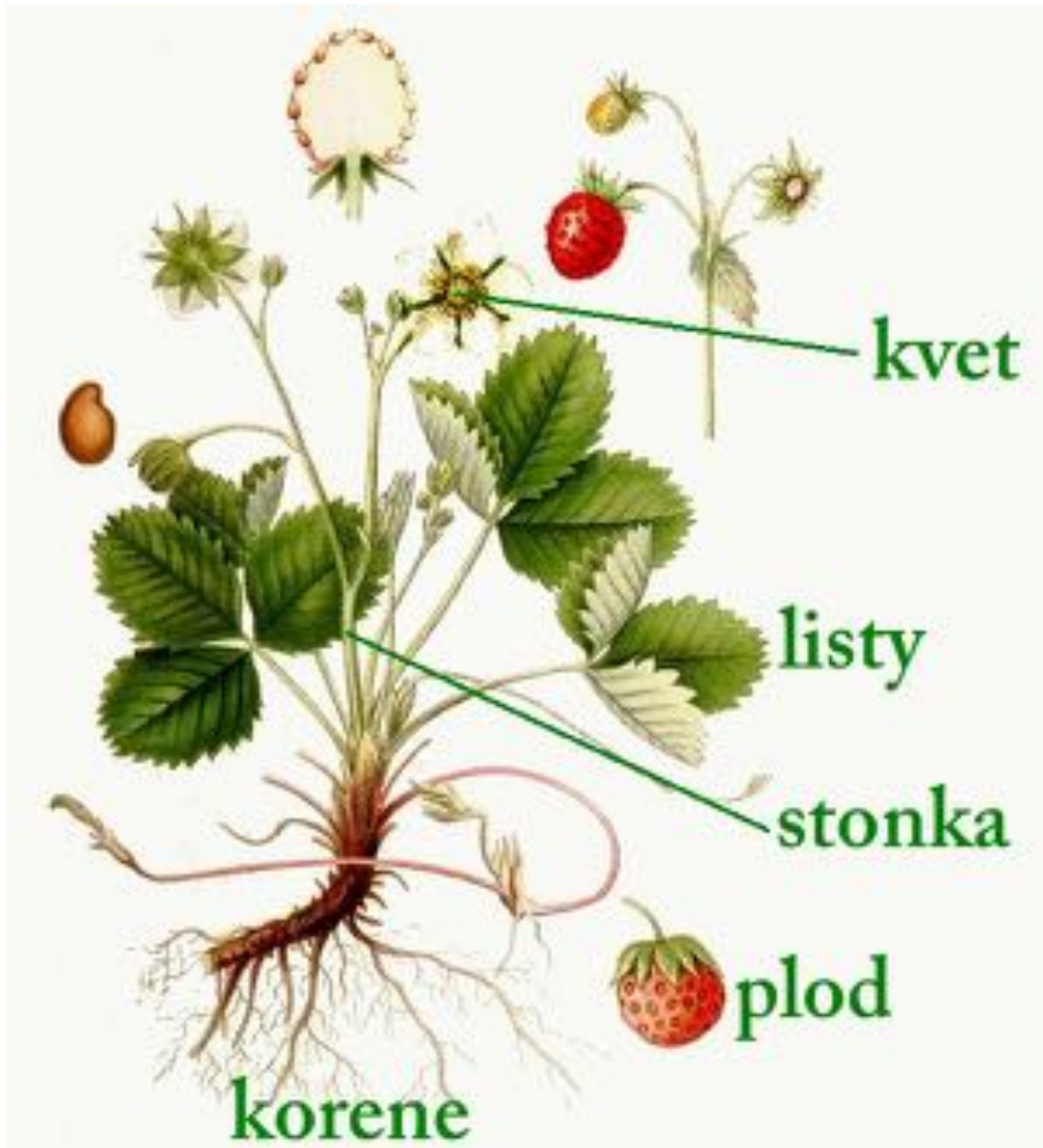
Aktualizačné vzdelávanie
Využívanie tabletov vo vyučovaní

Silvia Chrienová


Rastliny



Levice, 10.02.2018

Na úvod práce ukážeme žiakom obrázok rastliny so všetkými časťami. Popíšeme obrázok, vytvorený v aplikácii Book Creator.




Žiaci pomenúvajú jednotlivé časti rastliny. Kliknutím na napísaný názov opakujú správny názov, vytvorené v Book Creatore.






Pre spestrenie hodiny si žiaci poskladajú plody rastliny, pomocou aplikácie ABC puzzle.0



Priradovanie názvov k jednotlivým častiam rastliny. Vytvorené v aplikácii Book Creator.

A diagram of a strawberry plant, identical to the one above, but with a label key on the right. The label key consists of four white rectangular boxes with black borders, each containing a word in Slovak. The words are: "koreň" (root), "stonka a list" (stem and leaf), "kvet" (flower), and "plod" (fruit). The blue boxes on the plant are positioned to correspond with these labels. There are also two smaller blue boxes on the left side of the plant, one at the bottom pointing to the root system and one in the middle pointing to a stem.

koreň

stonka a list

kvet

plod

Medzipredmetové vzťahy: počet pečiatok podľa predlohy.
Hľadáme pečiatku rastliny. Úloha vytvorená v aplikácii Doodle Buddy.

