



TRACO COMPUTERS

Aktualizačné vzdelávanie
Využívanie tabletov vo vyučovaní


Mgr. Zuzana Mrázová

Opakovanie prídavných mien

Brezno, 24.02.2018

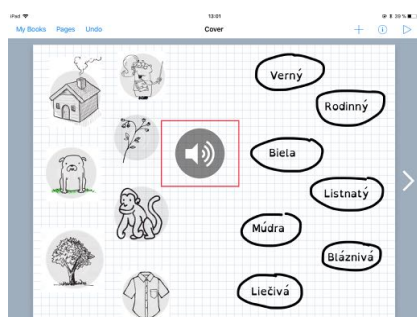
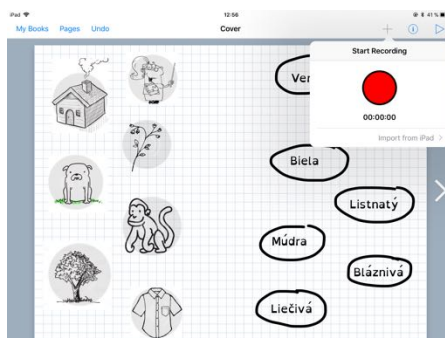
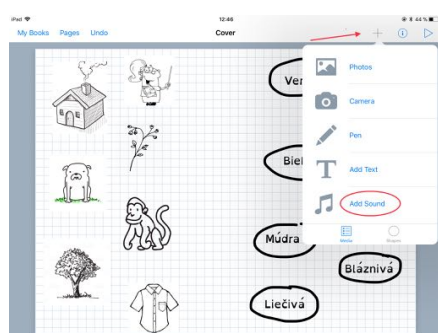
Prirad'ovanie

Žiaci pomocou aplikácie Book Creator pomenujú podstatné

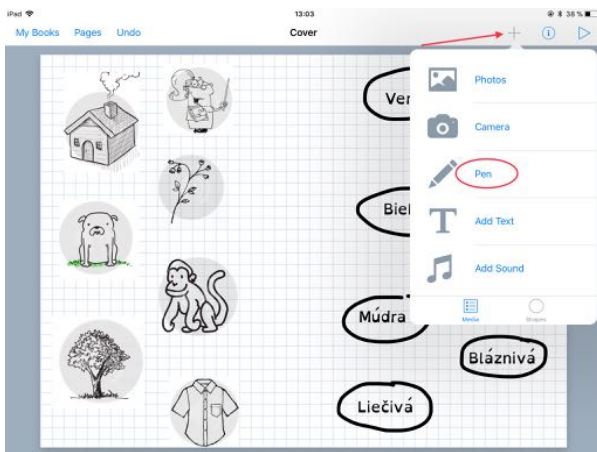


mená a priradia ich k napísaným prídavným menám.

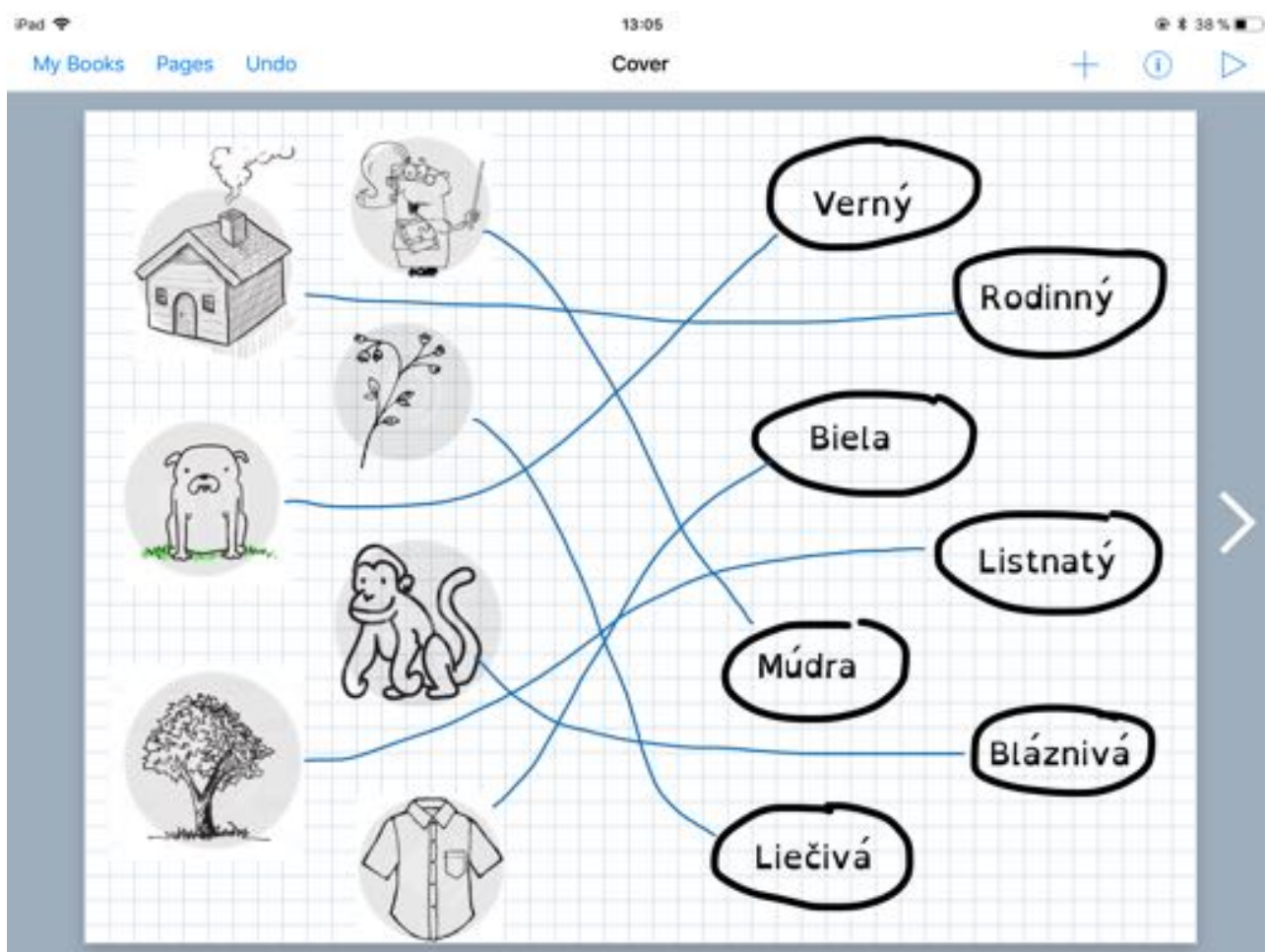
K nahrávaniu zvuku sa dostanú stlačením + a kliknú na Add sound, kde následne môžu nahráť svoj hlas.



Ikonku hlasu presunú k prislúchajúcemu obrázku.



Keď budú žiaci obrázky priraďovať k prídavným menám, zvolia si cez + nástroj Pen a môžu po stránke voľne kresliť

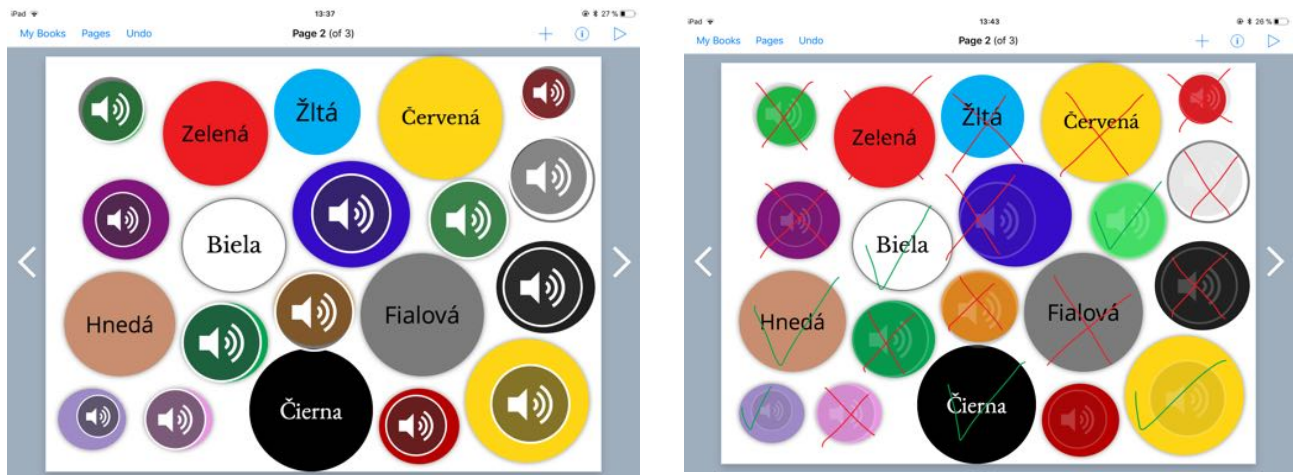


Po priradení všetkých obrázkov je možné znova nahráť zvuky, kde už žiaci povedia prídavné meno spolu s podstatným.

Nájdí chybu

V ďalšej úlohe budem so žiakmi opakovať farby. Žiaci preukážu schopnosť kritického myslenia a hodnotenia, či sú veci správne/nesprávne. Úloha je vhodná na rozvoj postrehu a zmyslového vnímania.

V aplikácii Book creator sú vytvorené farebné bubliny, v ktorých sú napísané farby alebo sú k nim pridelené nahrávky s pomenovaním farieb. Je možné, že sa s uvedenou farbou nebudú zhodovať. Úlohou žiakov je nájsť chyby.

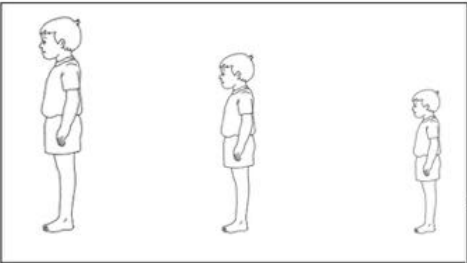





Žiaci spoločne pomocou nástroja pen opravia chyby. Spoločne zhodnotíme, čo bolo správne. Koľko bolo chýb? Koľko farieb bolo priradených správne?

Stupňovanie prídavných mien


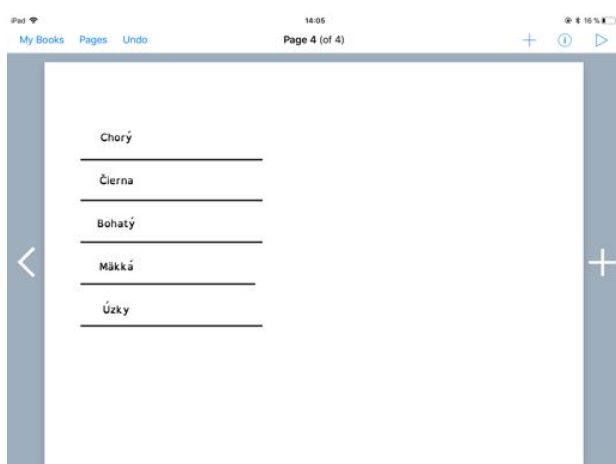
V tejto úlohe budú žiaci priraďovať stupňované prídavné mená k obrázkom.

Úloha bola vytvorená v aplikácii Book Creator

	nižší najnižší nízky
	veľký väčší najväčší
	nízky nižší najnižší
	veľký väčší najväčší

Prídavné mená s opačným významom

Úlohou žiakov je k prídavným menám dopísať slová s opačným významom.



Tvorba množného čísla prídavných mien

Úlohou žiakov je v aplikácii Book Creator pomocou nástroja pen napísať k slovám ich množné čísla.

