



TRACO COMPUTERS

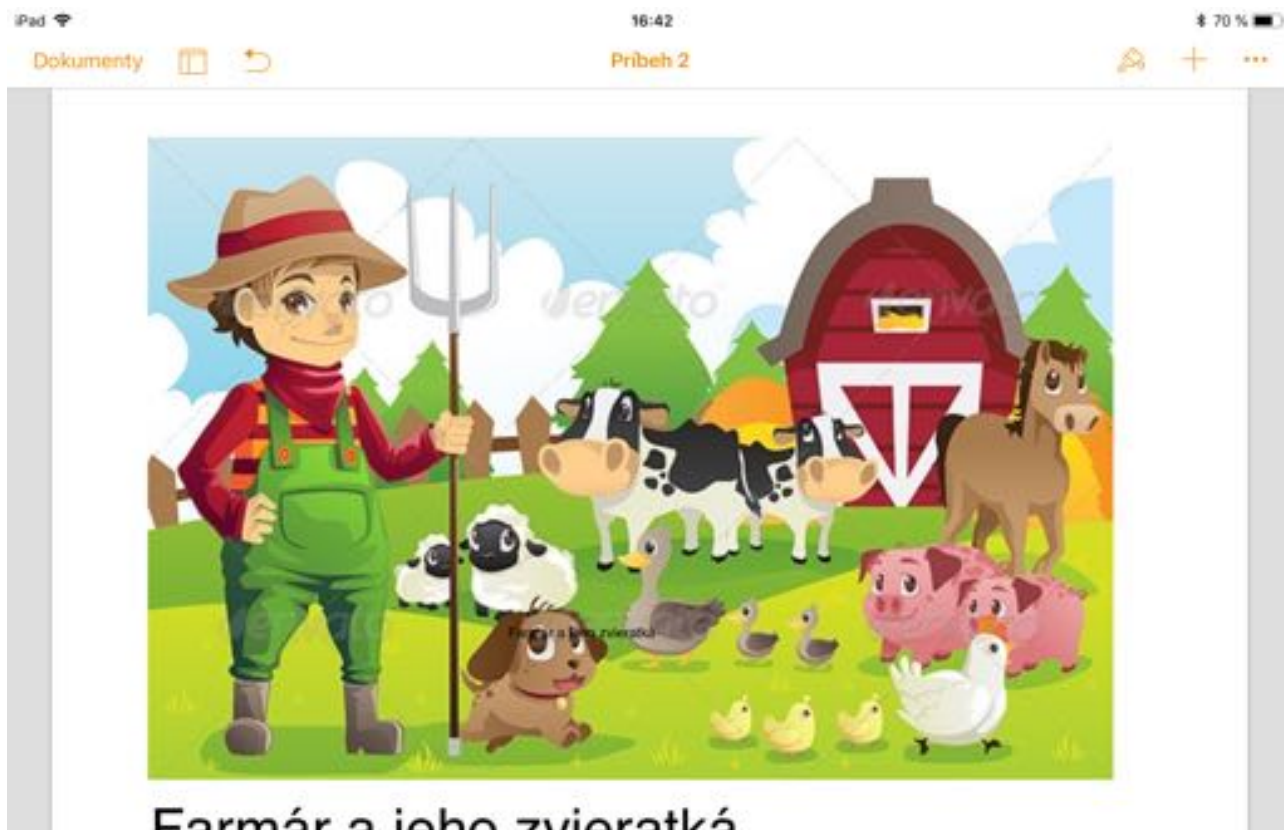
Aktualizačné vzdelávanie
Využívanie tabletov vo vyučovaní

Mgr.Kamila Hrušková

DOMÁCE ZVIERATÁ

Bratislava, 30.05.2018

V aplikácii PAGES som vytvorila knihu- príbeh s názvom Farmár a jeho zvieratká. Kniha má 6 strán. Výchovno-vzdelávací cieľ- poznať domáce zvieratá, rozvíjanie čitateľských zručností, čítanie s porozumením.



Hádanky z farmičky

A ty teraz hádaj s nami,
aké mal tam milé zvery

Pobehuje vókol búdy,
šteká ,až ma v noci budí.
Cez deň sa s ním budem hrať
kosť mu hodím veľmi rád.
Čo je to?



Každé ráno mliečko pýta,
po nociach však myšky chytá
Čo je to?

Na hlave má dlhé uši,
chytíť ho chcem asi tuši,
Rozbehne sa poza kričky,
vhupne hneď do kapustičky.
Čo je to?



Ide, ide panáčik,
má on žltý zobáčik.
Kde vodička hučí,
tam zobáčik strčí,
Čo je to?

Básničky z farmičky 1



Jeden, dva, tri, štyri, päť,
kotkodáka sliepka hned'.
Kotkodáka dve na tri,
viac sa asi nepatrí.



Spieval dňom- kohút
dánom,
pred kurinom vždy nad
ránom.
Potom ešte džiny - džiny,
zaspievať' šiel do dediny.



Kač-
kač, kač-kač, kačká kačka,
poteší ju každá miáčka.
Do troch mláčok smelo skočí,
vo štvrtej si nôžky zmočí

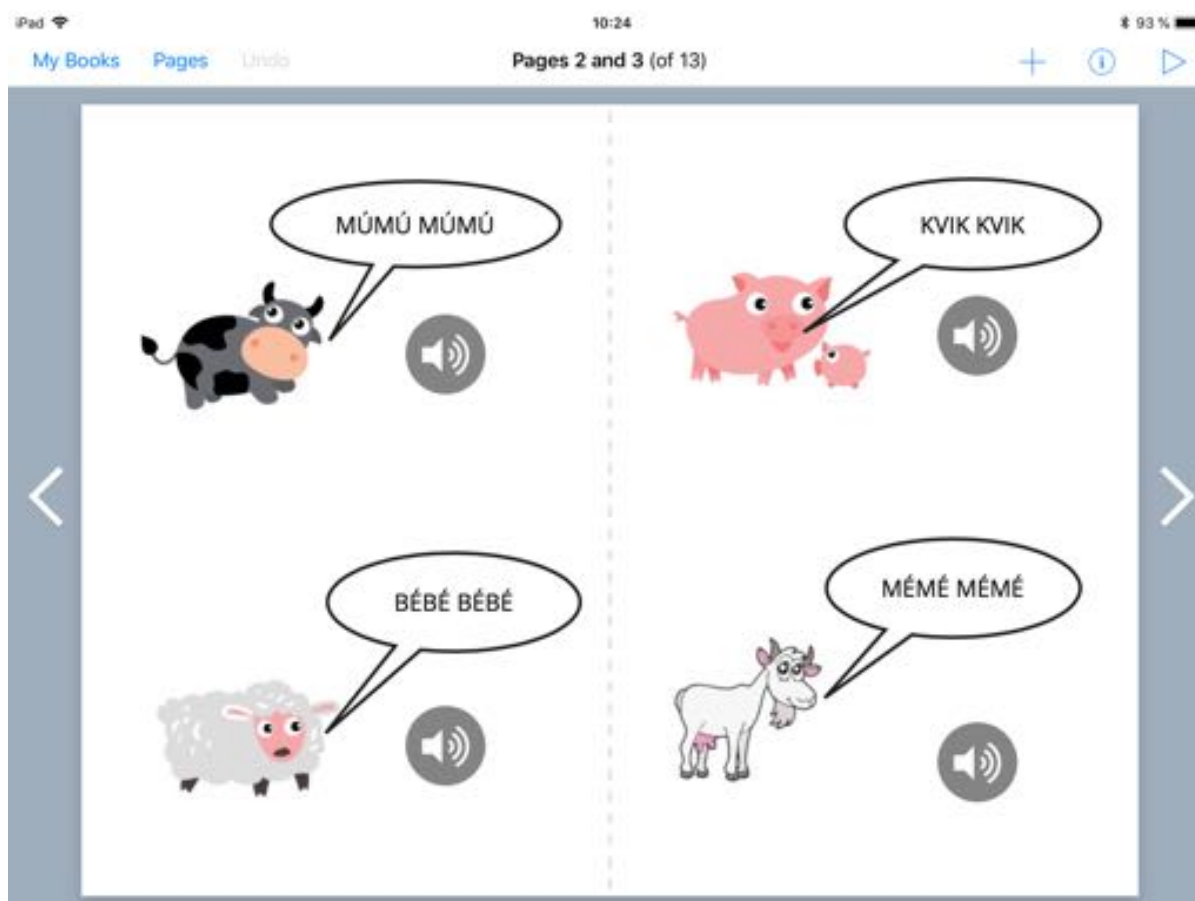
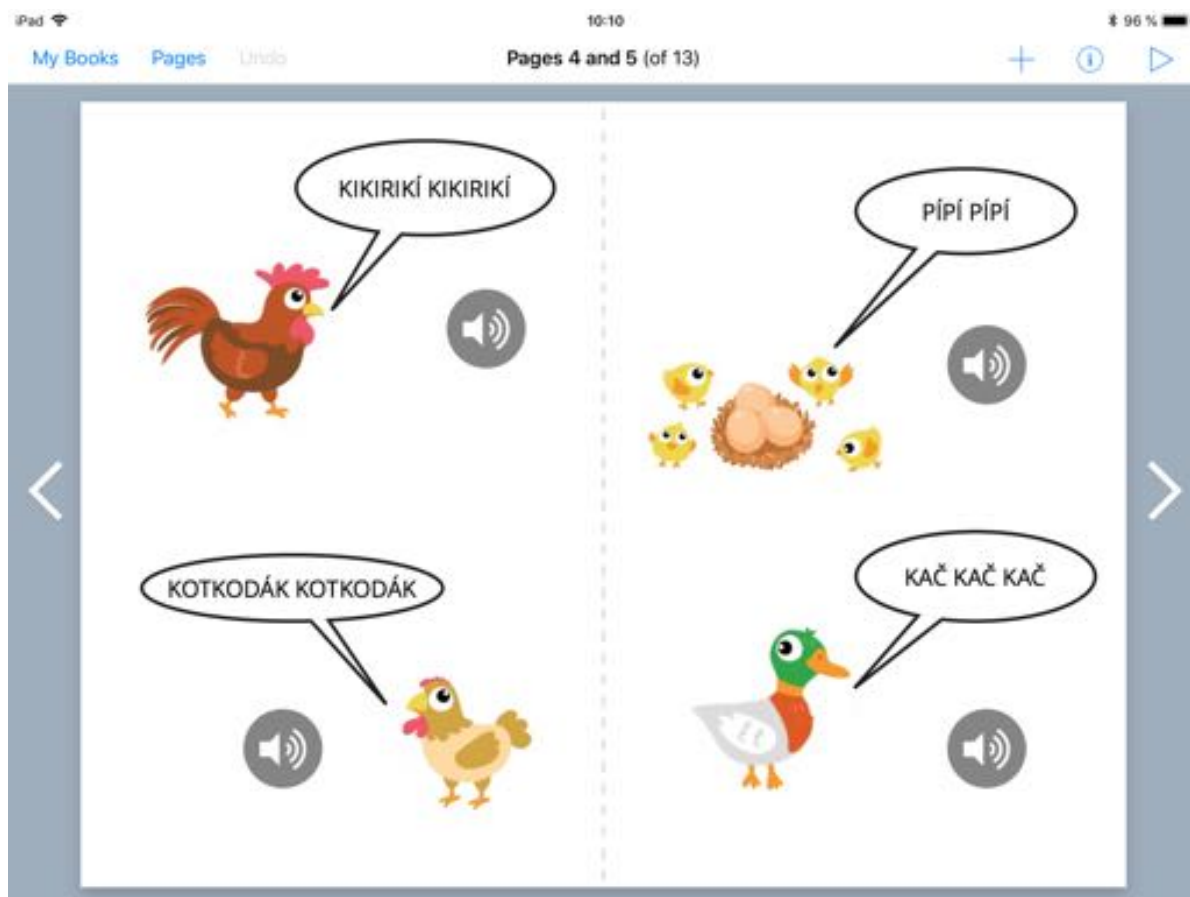
Básničky z farmičky 2



Básničky z farmičky 3



V úlohe som pracovala s aplikáciou Book Creator-zvuky zvierat. Ciel'-poznávanie zvukov zvierat,rozvíjanie sluchového vnímania.



Pravovné listy -ciel'-napísať zvuky zvierat

iPad 10:22 93%

My Books Pages Undo Pages 8 and 9 (of 13)

This worksheet is divided into two pages by a vertical dashed line. On the left page (page 8), there is a brown rooster at the top and a brown hen at the bottom, each with a large empty speech bubble next to it. On the right page (page 9), there is a group of four yellow chicks and a brown nest with three eggs at the top, and a duck with a green head and orange beak at the bottom, each with a large empty speech bubble next to it. Navigation arrows are visible on the left and right sides of the page.

iPad 10:32 91%

My Books Pages Undo Pages 10 and 11 (of 13)

This worksheet is divided into two pages by a vertical dashed line. On the left page (page 10), there is a black and white cow at the top and a grey sheep at the bottom, each with a large empty speech bubble next to it. On the right page (page 11), there is a pink pig and a smaller pink piglet at the top, and a white goat at the bottom, each with a large empty speech bubble next to it. Navigation arrows are visible on the left and right sides of the page.

Aplikácia Doodle Buddy

Cielom je poznať domáce zvieratá-zo zvierat vybrať-
zakrúžkovať domáce zvieratá.

