



TRACO COMPUTERS

**Aktualizačné vzdelávanie
Využívanie tabletov vo vyučovaní**

PaedDr. Beáta Hazuchová

Hláska M, m

Hlohovec, 28.08.2018

So žiakmi si pomocou logopedickej riekanky vyvodíme hlásku m:

VYVODENIE HLÁSKY M, m


Maľ pomocníci

Mnoho maku, mnoho múčky,
mama miesi múčne púčky.
A my mamke pomôžeme,
makom púčky posypeme.
Už tie púčky máme,
my aj vám z nich dáme.



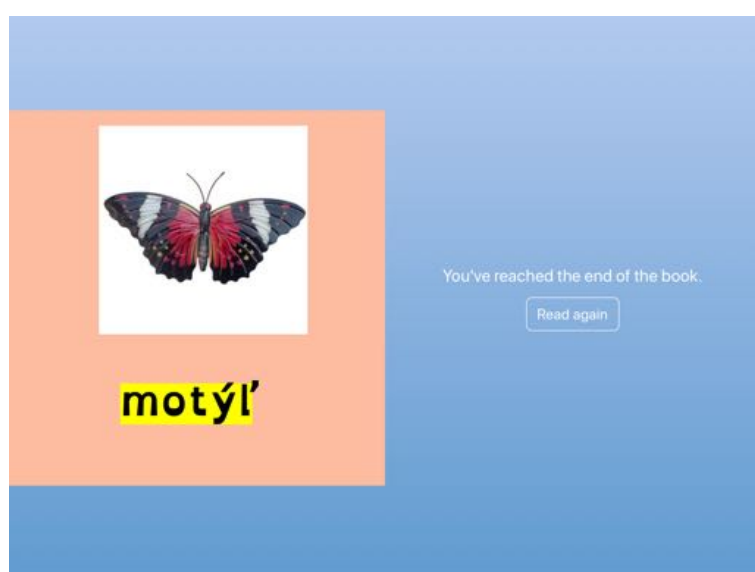
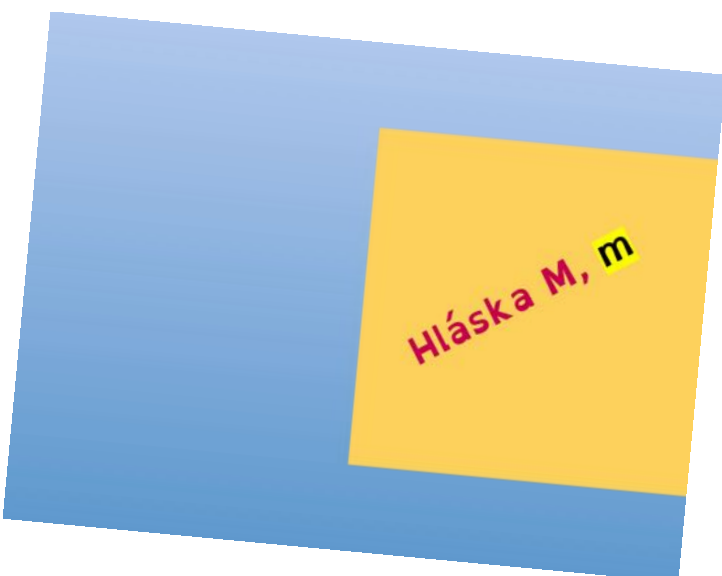
Písaním pridajte titulok.

V aplikácii Doodle Buddy žiaci vyhľadávajú a zakrúžkujú písmená malé m, veľké M:




Písaním pridajte titulok.

Pomocou aplikácie Book creator sa žiaci oboznámia s predmetmi, ktoré sa začínajú na hlásku m. Opakujú slová po automatickom prečítaní slova.

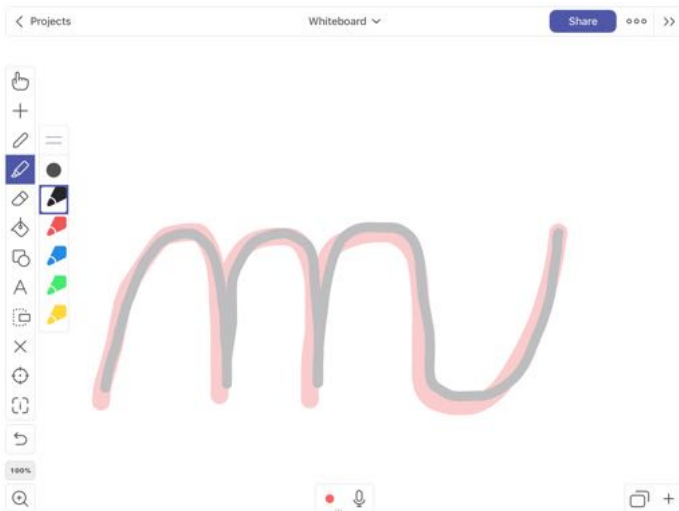


Aké zvieratko, ktorého meno za začína hláskou m sa ukryva na obrázku? Práca s programom ABC - Puzzle:



Písaním pridajte titulok.

Prostredníctvom aplikácie Explain Everything si môžu precvičiť písanie písaného malého písmena m, písaného veľkého M. Viackrát obťahujú predpísané tvary písmen.



Aplikáciou Pic Collage si utvrdíme slová, ktoré majú na začiatku písmeno m. Žiaci z galérie vyhľadajú obrázky a sami tvoria koláž.



Písaním pridajte titulok.

